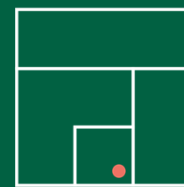


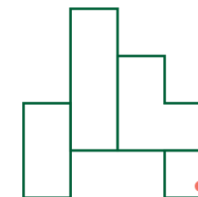
Elevtrivselsundersøgelse 2019

Resultater bliver offentliggjort på www.uddannelsesstatistik.dk i marts 2020



SOSU
Østjylland

Elevtrivselsundersøgelse 2019 - SOSU Østjylland



Samlet resultat for SOSU Østjylland i 2019 på de fem indikatorer:

Egen indsats og motivation: 4,2

Læringsmiljø: 4,1

Velbefindende: 4,1

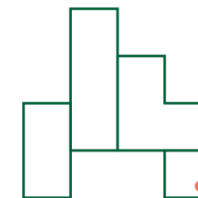
Fysiske rammer: 3,8

Egne evner: 3,9

Praktik: 4,2

Indikatorsvar	Indikator								
Afdeling	Hold	Egen indsats og motivation	Læringsmiljø	Velbefindende	Fysiske rammer	Egne evner	Praktik		
⊕ SOSU Østjylland, Silkeborg afd.		4,2	4,1	4,2	3,8	3,8	3,8	4,3	
⊕ SOSU Østjylland, Aarhus		4,1	4,1	4,1	3,7	3,9	3,9	4,0	
Grand Total		4,2	4,1	4,1	4,1	3,8	3,9	4,2	

Elevtrivsel 2019 - SOSU Østjylland, Silkeborg

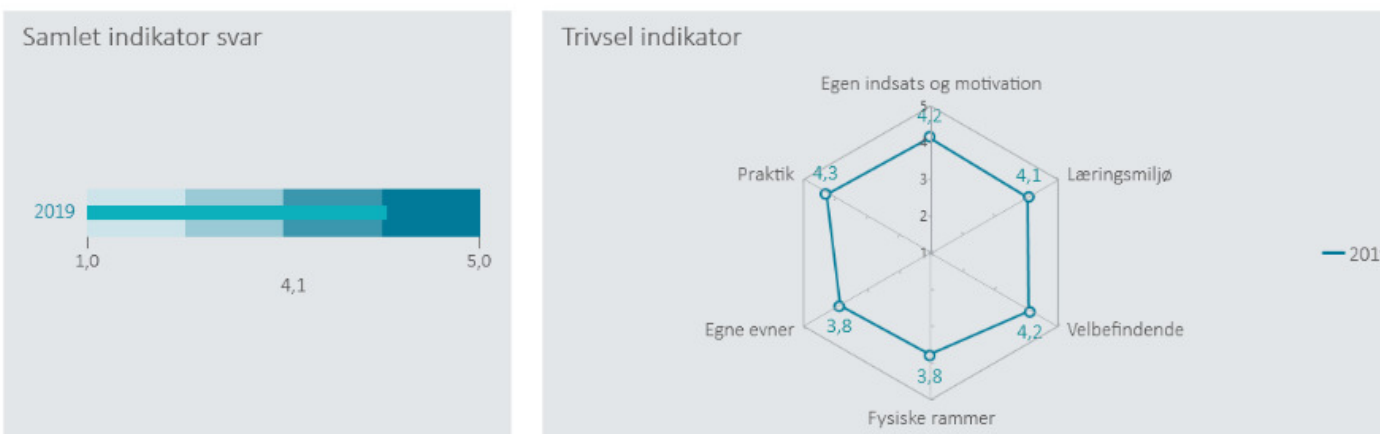


Overzicht over elevtrivsel



Dashboardet giver et overblik over trivslen på valgt afdeling

SOSU Østjylland, Silkeborg afd.



Nedenfor angives indikatorsvare på en skala fra 1 til 5, hvor 5 er bedst mulige trivsel. Klik på en indikator, for at se de tilhørende svarfordelinger for en valgt afdeling.

Læringsmiljø



4,1

Velbefindende



4,2

Fysiske rammer



3,8

Egne evner



3,8

Egen indsats



4,2

Praktik

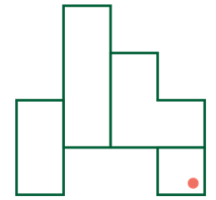


4,3

Øvrige spørgsmål



1,9



Øversigt over elevtrivsel



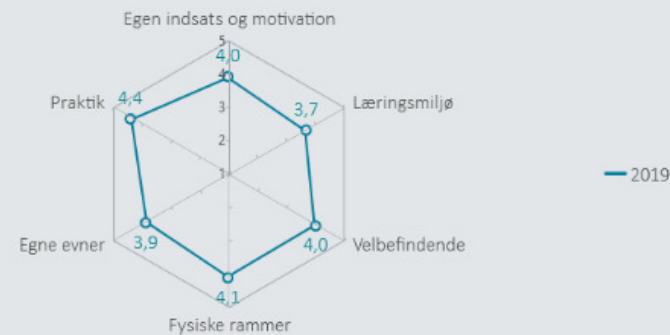
Dashboardet giver et overblik over trivslen på valgt afdeling og uddannelse

SOSU Østjylland, Silkeborg afd., Omsorg, sundhed og pædagogik

Samlet indikator svar



Trivsel indikator



Nedenfor angives indikatorsvaret på en skala fra 1 til 5, hvor 5 er bedst mulige trivsel. Klik på en indikator, for at se de tilhørende svarfordelinger for en valgt afdeling og uddannelse

Læringsmiljø



3,7

Velbefindende



4,0

Fysiske rammer



4,1

Egne evner



3,9

Egen indsats



4,0

Praktik



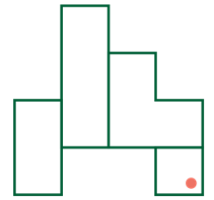
4,4

Øvrige spørgsmål



2,2

Pædagogisk assistent - Silkeborg

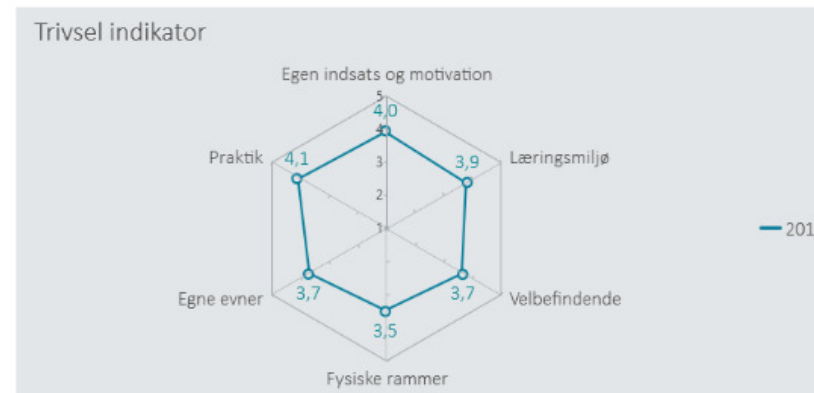
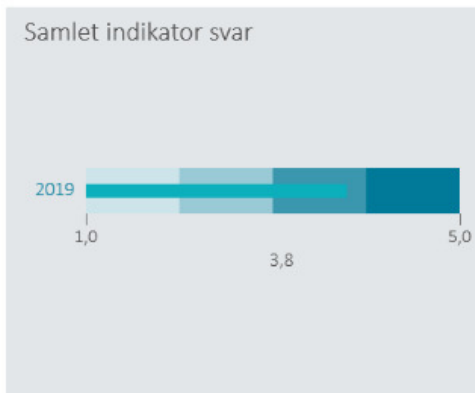


Overzicht over elevtrivsel



Dashboardet giver et overblik over trivslen på valgt afdeling og uddannelse

SOSU Østjylland, Silkeborg afd., Pædagogiske assistent uddannelse



Nedenfor angives indikatorsvar på en skala fra 1 til 5, hvor 5 er bedst mulige trivsel. Klik på en indikator for at se de tilhørende svarfordelinger for en valgt afdeling og uddannelse

Læringsmiljø



3,9

Velbefindende



3,7

Fysiske rammer



3,5

Egne evner



3,7

Egen indsats



4,0

Praktik



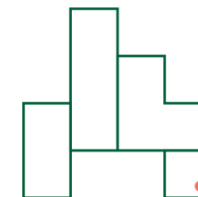
4,1

Øvrige spørgsmål



1,9

Social- og sundhedsassistent - Silkeborg

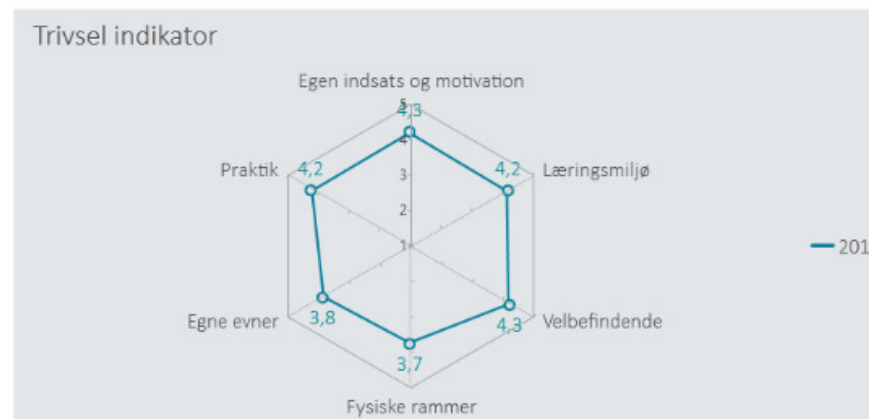
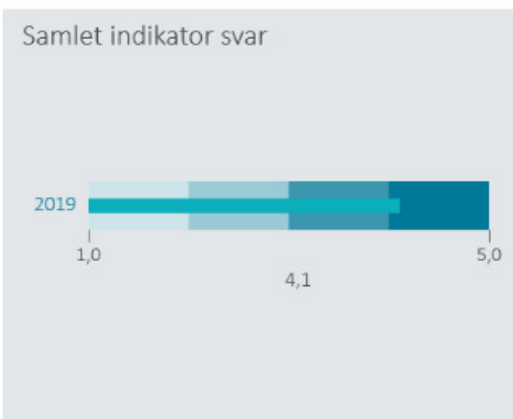


Oversigt over elevtrivsel



Dashboardet giver et overblik over trivslen på valgt afdeling og uddannelse

SOSU Østjylland, Silkeborg afd., Social- og sundhedsassistent



Nedenfor angives indikatorsvar på en skala fra 1 til 5, hvor 5 er bedst mulige trivsel. Klik på en indikator, for at se de tilhørende svarfordelinger for en valgt afdeling og uddannelse

Læringsmiljø



4,2

Velbefindende



4,3

Fysiske rammer



3,7

Egne evner



3,8

Egen indsats



4,3

Praktik



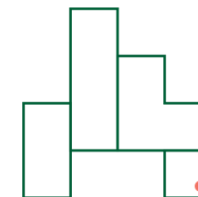
4,2

Øvrige spørgsmål



1,9

Social- og sundhedshjælper - Silkeborg

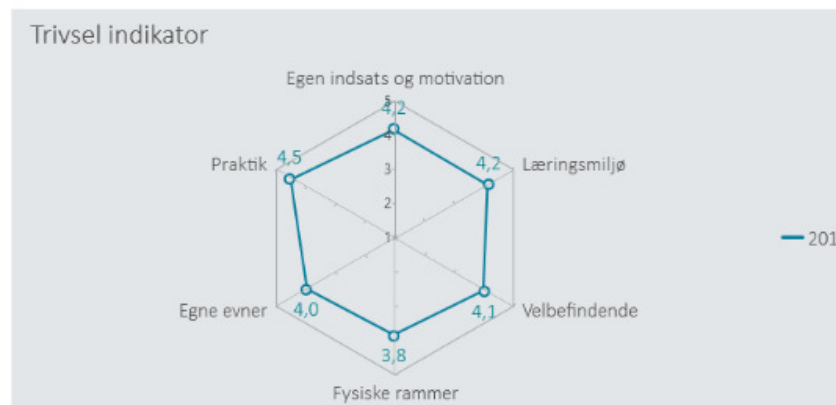
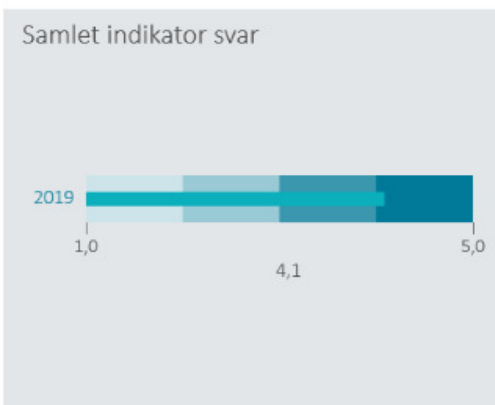


Overzicht over elevtrivsel



Dashboardet giver et overblik over trivslen på valgt afdeling og uddannelse

SOSU Østjylland, Silkeborg afd., Social- og sundhedshjælper



Nedenfor angives indikatorsvar på en skala fra 1 til 5, hvor 5 er bedst mulige trivsel. Klik på en indikator, for at se de tilhørende svarfordelinger for en valgt afdeling og uddannelse

Læringsmiljø



4,2

Velbefindende



4,1

Fysiske rammer



3,8

Egne evner



4,0

Egen indsats



4,2

Praktik



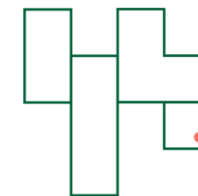
4,5

Øvrige spørgsmål



1,9

Elevtrivsel 2019 - SOSU Østjylland, Aarhus

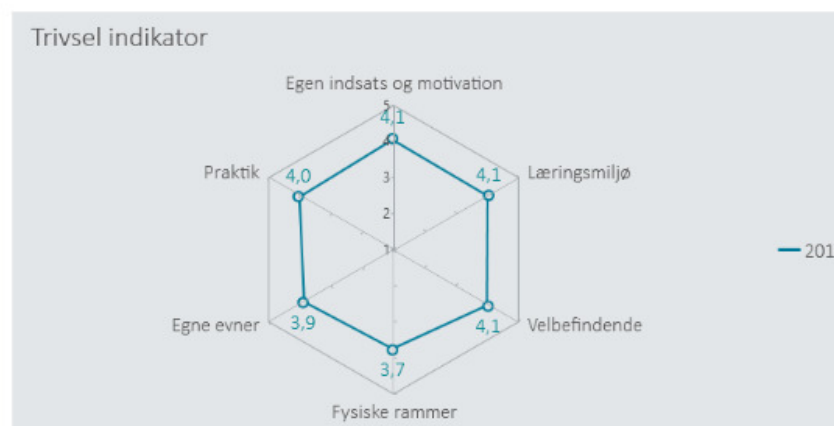
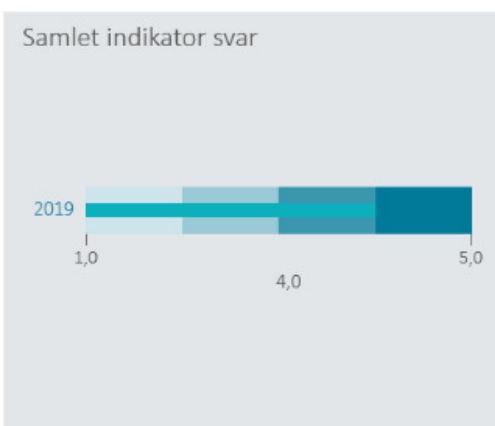


Øversigt over elevtrivsel



Dashboardet giver et overblik over trivslen på valgt afdeling

SOSU Østjylland, Aarhus



Nedenfor angives indikatorsvar på en skala fra 1 til 5, hvor 5 er bedst mulige trivsel. Klik på en indikator, for at se de tilhørende svarfordelinger for en valgt afdeling.

Læringsmiljø



4,1

Velbefindende



4,1

Fysiske rammer



3,7

Egne evner



3,9

Egen indsats



4,1

Praktik

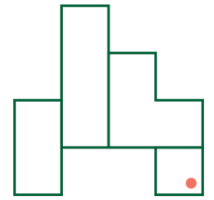


4,0

Øvrige spørgsmål



2,1

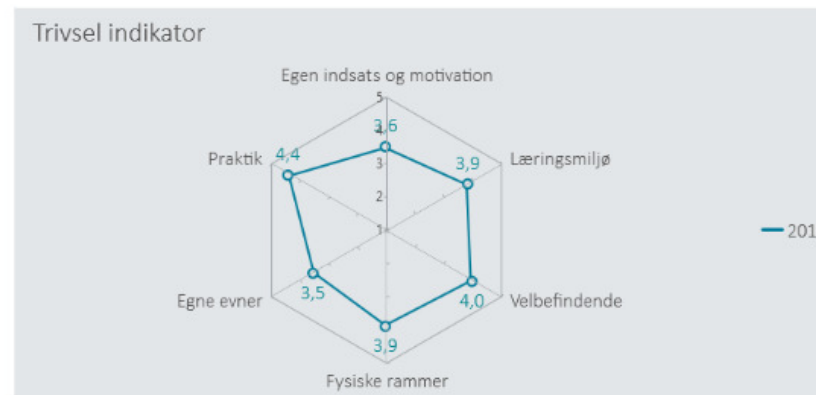
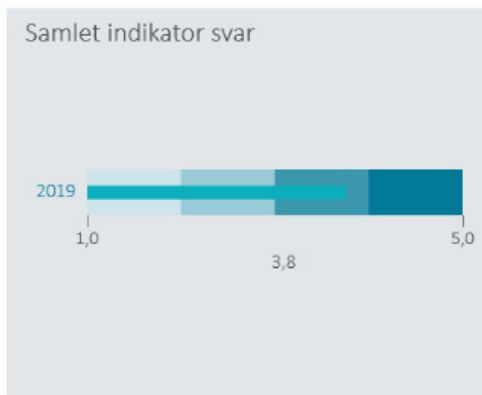


Overzicht over elevtrivsel



Dashboardet giver et overblik over trivslen på valgt afdeling og uddannelse

SOSU Østjylland, Aarhus, Omsorg, sundhed og pædagogik



Nedenfor angives indikatorsvare på en skala fra 1 til 5, hvor 5 er bedst mulige trivsel. Klik på en indikator, for at se de tilhørende svarfordelinger for en valgt afdeling og uddannelse

Læringsmiljø



3,9

Velbefindende



4,0

Fysiske rammer



3,9

Egne evner



3,5

Egen indsats



3,6

Praktik



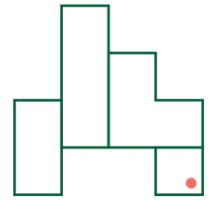
4,4

Øvrige spørgsmål



2,2

Social- og sundhedsassistent - Aarhus

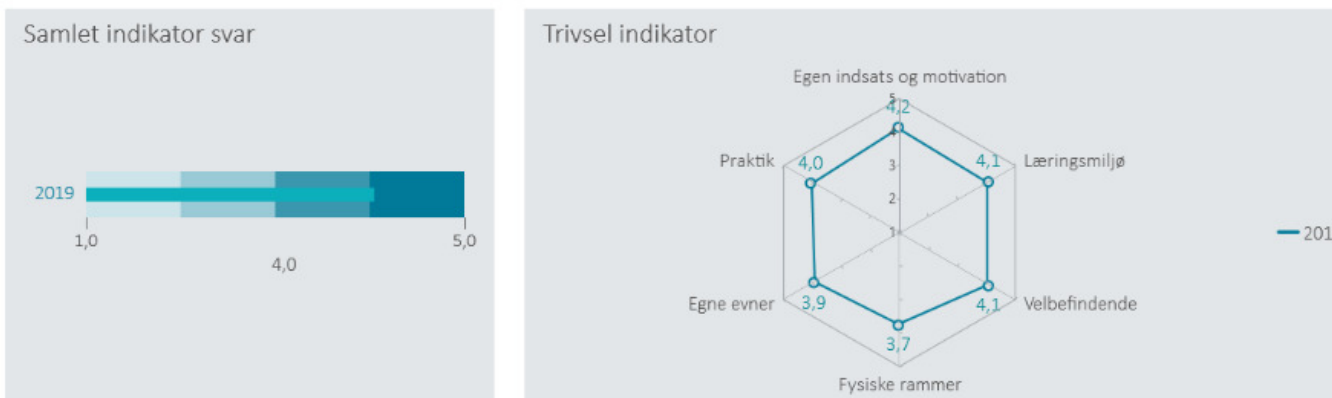


Overzicht over elevtrivsel



Dashboardet giver et overblik over trivslen på valgt afdeling og uddannelse

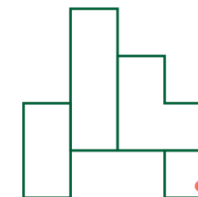
SOSU Østjylland, Aarhus, Social- og sundhedsassistent



Nedenfor angives indikatorsvare på en skala fra 1 til 5, hvor 5 er bedst mulige trivsel. Klik på en indikator for at se de tilhørende svarfordelinger for en valgt afdeling og uddannelse

Indikator	Score
Læringsmiljø	4,1
Velbefindende	4,1
Fysiske rammer	3,7
Egne evner	3,9
Egen indsats	4,2
Praktik	4,0
Øvrige spørgsmål	2,2

Social- og Sundhedshjælper - Aarhus



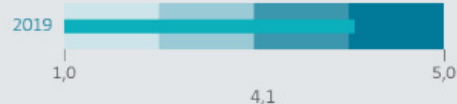
Overblik over elevtrivsel



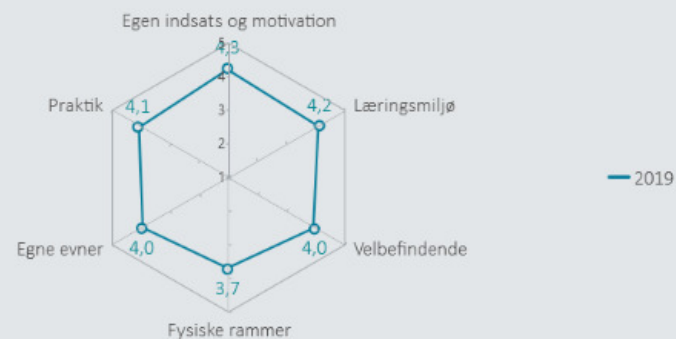
Dashboardet giver et overblik over trivslen på valgt afdeling og uddannelse

[SOSU Østjylland, Aarhus, Social- og sundhedshjælper](#)

Samlet indikator svar



Trivsel indikator



Nedenfor angives indikatorsvare på en skala fra 1 til 5, hvor 5 er bedst mulige trivsel. Klik på en indikator, for at se de tilhørende svarfordelinger for en valgt afdeling og uddannelse

Læringsmiljø



4,2

Velbefindende



4,0

Fysiske rammer



3,7

Egne evner



4,0

Egen indsats



4,3

Praktik



4,1

Øvrige spørgsmål



1,9