



SOSU ØSTJYLLAND

ELEVTRIVSELSMÅLING PÅ
ERHVERVSUDDANNELSER
2020/2021

ASPEKT R&D A/S



OVERORDNEDE RESULTATER

Svarprocent: 70% (552 besvarelser ud af 792 mulige)

Trivselsindeks:	81 [LG - 71]
Højeste indeks:	VELBEFINDENDE [85]
Laveste indeks:	FYSISKE RAMMER [70]

LÆRINGSMILJØ



VELBEFINDENDE



ELEVERNES MOTIVATION OG INDSATS



SELVVURDERET ELEVPERFORMANCE



FYSISKE RAMMER

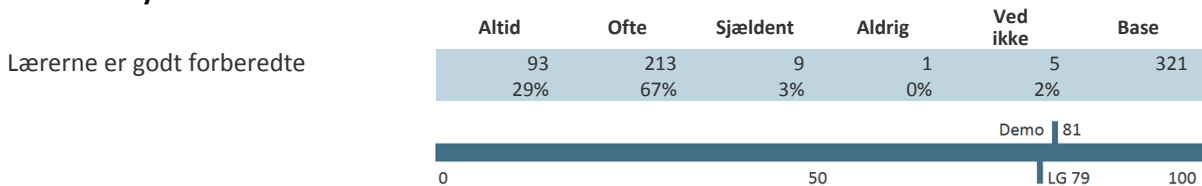


SÅDAN LÆSES TABELLERNE:

De fleste tabeller indeholder flere underspørgsmål inden for samme emneområde. I disse tilfælde skal hver enkelt linje i tabellen læses for sig. Den overordnede svarprocent og antallet af besvarelser er vist på side to øverst.

Antallet af faktiske besvarelser kan svinge noget fra spørgsmål til spørgsmål. Det kan skyldes at nogle elever vælger at springe et spørgsmål over eller at der er tale om spørgsmål, der ikke skal besvares af alle, fx spørgsmål om praktik. Andelen af ubesvarede er af hensyn til overskueligheden ikke vist i tabellerne, og de indgår heller ikke i procentberegningerne. Læseren kan alligevel indirekte få oplyst, hvor mange elever, der har svaret på hvert spørgsmål ved at sammenligne basen (antallet af besvarelser) med antallet af mulige besvarelser på side 2.

Hvor ofte synes du at ...?



Beregning af indekstallet

Indekstallet er det store tal yderst til højre ud for hvert spørgsmål. Tallet kan være mellem 0 og 100. Tallet illustrerer, hvor langt svargruppen (fx en klasse eller en afdeling) er fra den mest ideelle besvarelse, hvor alle elever er 100% positive. Til gengæld betyder indeks 0, at alle elever har valgt den mest negative svarmulighed.

Ved en semantisk skala, der bygger på ord, får den mest positive svarmulighed tillagt værdien 100, den næstmest positive får værdien 75, et eventuelt neutralt svar giver vi værdien 50, næstmest negative svar får værdien 25, og det mest negative svar får værdien 0. "Ved ikke" svar er helt udeladt af beregningerne.

Her kan du se et eksempel på beregning:

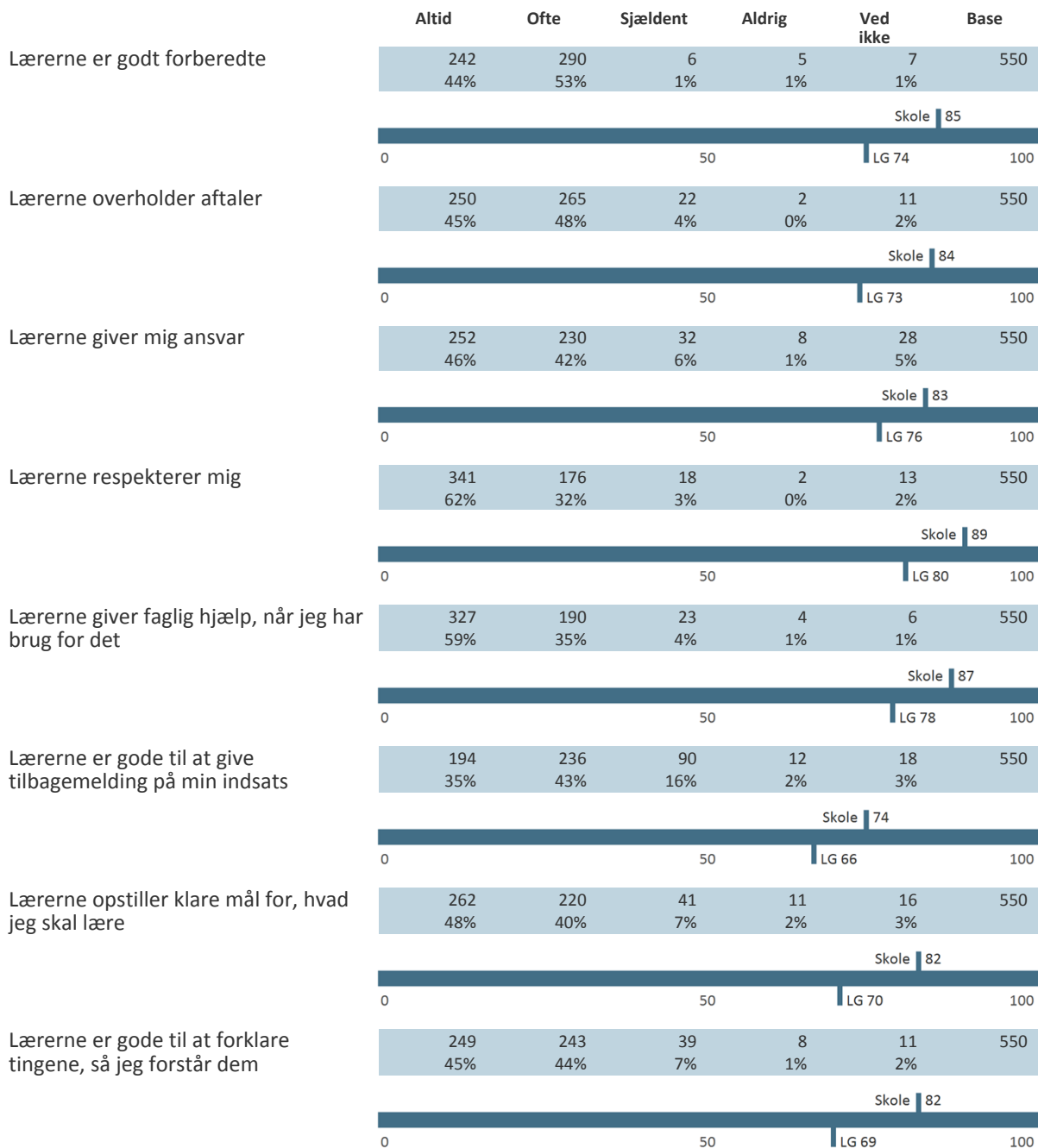
Altid	Ofte	Sjældent	Aldrig	Ved ikke	Base
100 x antal svar	75 x antal svar	25 x antal svar	0 x antal svar	Medregnes ikke	Vi deler med basen minus antal "ved ikke" svar
93 x 100	+ (213 x 75)	+ (9 x 25)	(1 x 0)	-5	= 25.500 / (321 - 5)
					= 80,69 \approx 81

Når spørgsmålet er en talskala bruger vi samme princip, men omregner 1 – 10 til skalaen 0 – 100. Det vil sige at 1 = 0, 2 = 11, 3 = 22 ... 9 = 89 og 10 = 100.

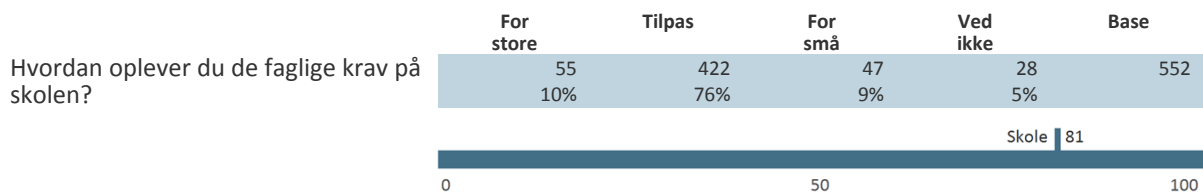
Når der er beregnet indekstal for en gruppe af spørgsmål eller et tema, har vi anvendt samme princip som ved hvert enkelt spørgsmål. Herefter har vi fundet gennemsnittet af de beregnede indekstal.

Alle resultater i tabellerne sammenlignes med landsgennemsnittet fra sidste skoleår 2019/2020, forkortet "LG". Rapporterne bliver opdateret, når landsgennemsnittet for skoleåret 2020/2021 foreligger.

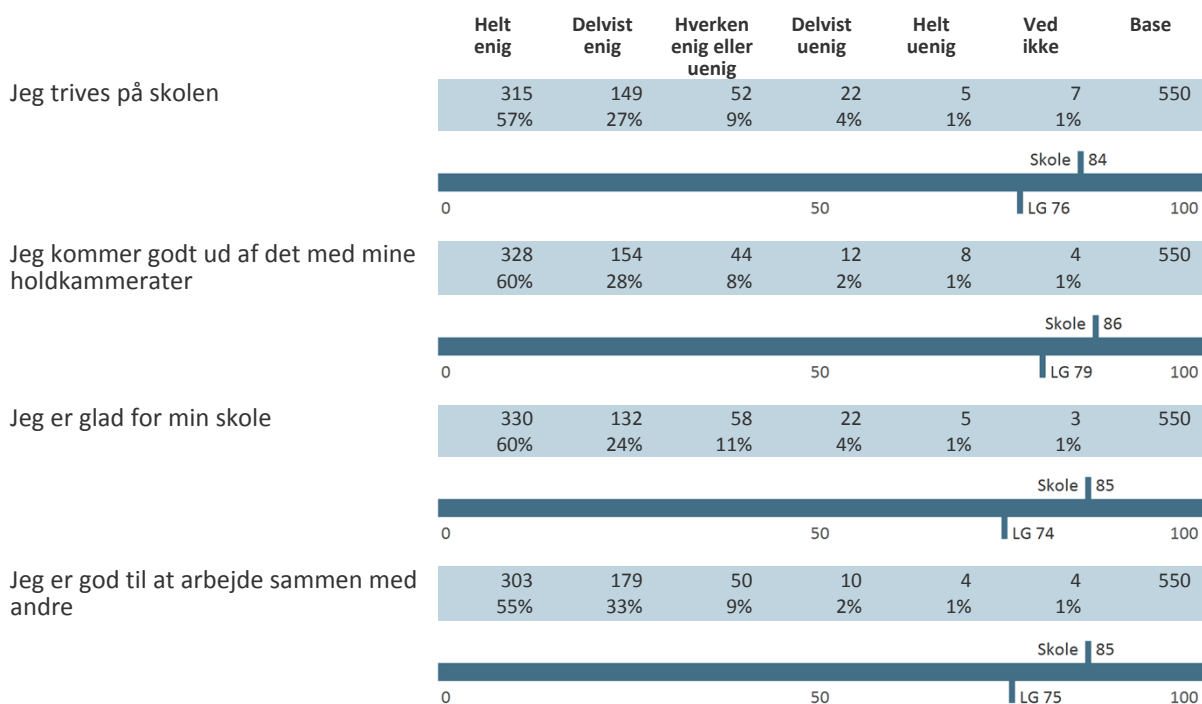
LÆRINGSMILJØ



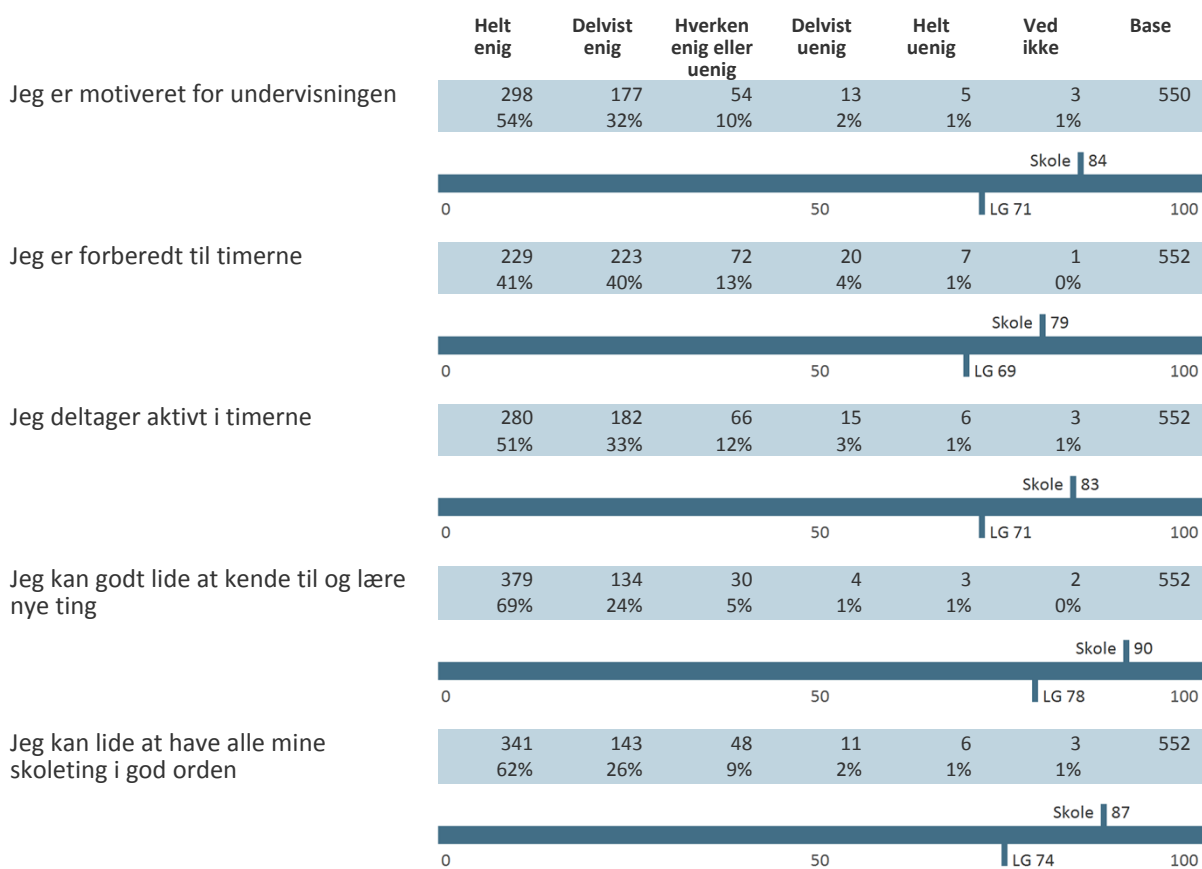
FAGLIGE KRAV



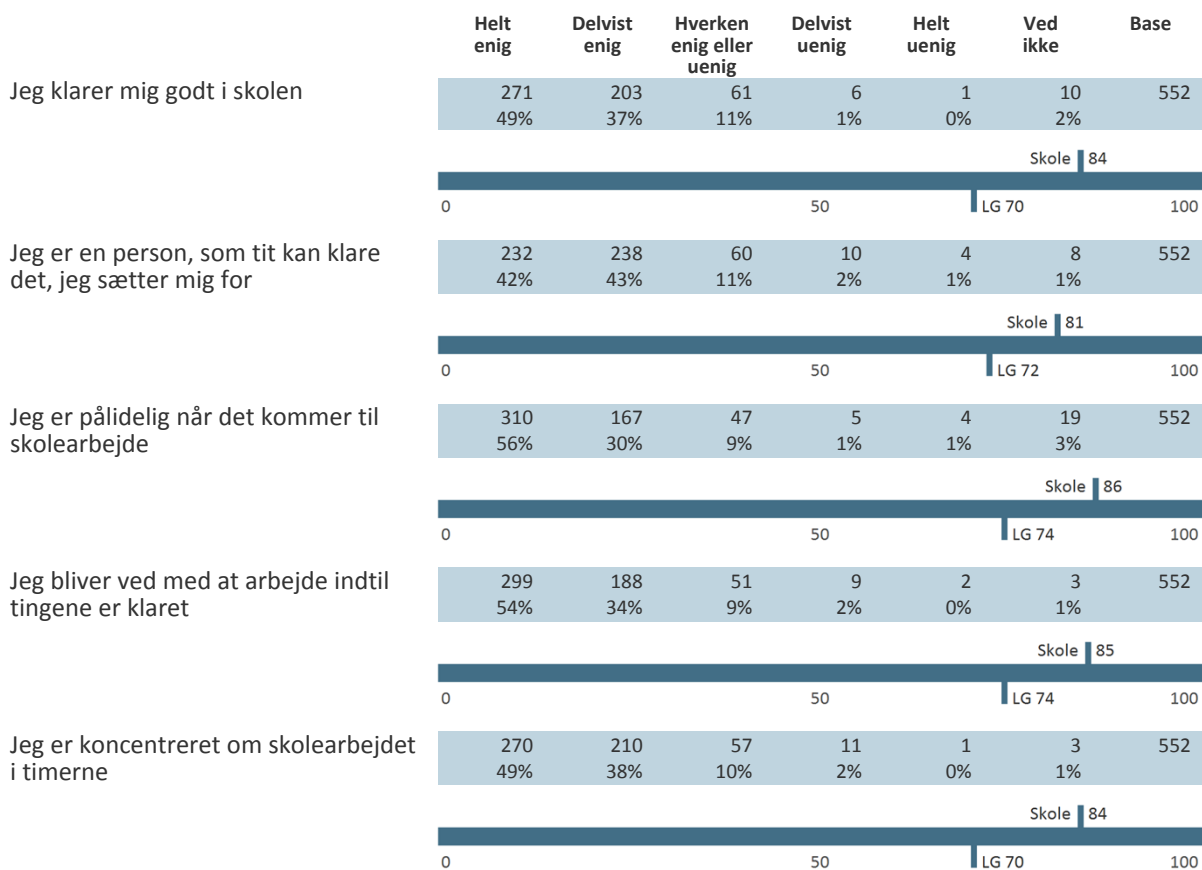
VELBEFINDENDE



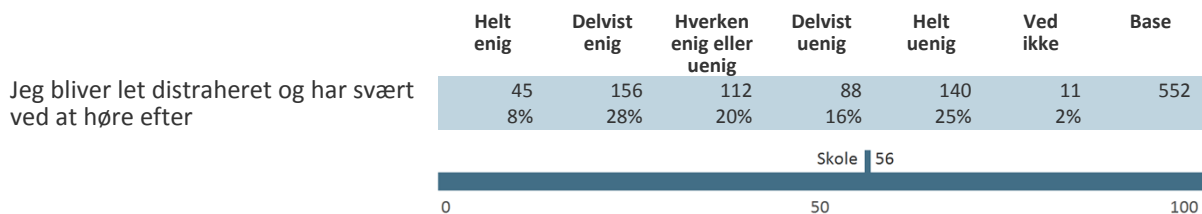
ELEVERNES MOTIVATION OG INDSATS



SELVVURDERET ELEVPERFORMANCE

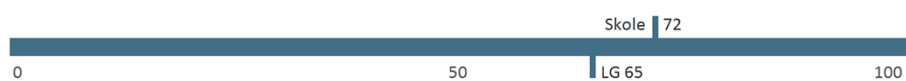


KONCENTRATIONSEVNE

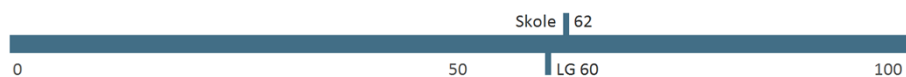


FYSISKE RAMMER

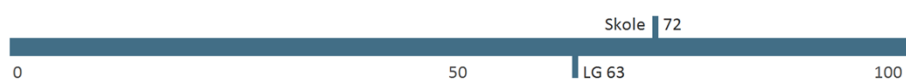
	1	2	3	4	5	6	7	8	9	10	Ved ikke	Base
Brug en skala fra 1 til 10, hvor 1 er dårligst og 10 er bedst:	6	3	9	16	44	54	93	165	83	59	18	550
	1%	1%	2%	3%	8%	10%	17%	30%	15%	11%	3%	



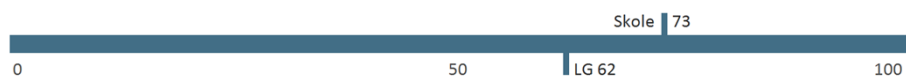
Hvordan vurderer du dine undervisningsforhold på skolen?	13	24	27	41	71	54	82	127	54	48	11	552
	2%	4%	5%	7%	13%	10%	15%	23%	10%	9%	2%	



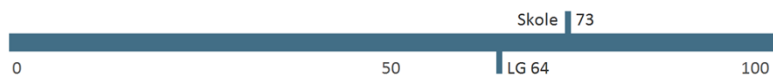
Brug en skala fra 1 til 10, hvor 1 er dårligst og 10 er bedst:	6	10	18	20	47	51	64	123	96	109	8	552
	1%	2%	3%	4%	9%	9%	12%	22%	17%	20%	1%	



Brug en skala fra 1 til 10, hvor 1 er dårligst og 10 er bedst:	3	3	11	26	42	53	81	144	92	87	10	552
	1%	1%	2%	5%	8%	10%	15%	26%	17%	16%	2%	



	Helt enig	Delvist enig	Hverken enig eller uenig	Delvist uenig	Helt uenig	Ved ikke	Base
Jeg har adgang til de nødvendige lokaler, værktøjer og udstyr, når jeg har brug for det i undervisningen	165	233	86	31	23	13	551
	30%	42%	16%	6%	4%	2%	



BAGGRUNDSSPØRGSMÅL

Selvurderet dygtighed

	Total
Base	552
Jeg er en af de bedste	84 15%
Jeg er lidt over middel	302 55%
Jeg er lidt under middel	81 15%
Jeg er en af de dårligste	8 1%
Ved ikke	77 14%

Hold

	Total
Base	552 / 792
SOSU Østjylland, Aarhus	289 / 478
Den pædagogiske assistentuddannelse (2002)	13 / 57
Hovedforløb	13 / 57
P119 (19085p1h3)	0 / 20
P120 EUV1 (pa2001a01h1)	13 / 20
P318 (18085p3h3)	0 / 5
P320 EUX (pa2008ax3h1a)	0 / 12
Omsorg, sundhed og pædagogik (326)	44 / 73
Grundforløb 1 (GF1)	37 / 63
GF1 hold 1 (gf2008a01h1)	0 / 20
GF1 hold 2 (gf2008a02h1)	21 / 23
GF1 hold 3 EUX (gf2008ax03h1)	16 / 20
Grundforløb Plus (GF+)	7 / 10
G+1/20 (g+2010arh01)	7 / 10
Social- og sundhedsassistent (2008)	142 / 218
Grundforløb 2 (GF2)	42 / 81
gs08/20 GF2 SSA (gs2005arh08)	0 / 15
gs10/20 GF2 SSA (gs2009arh10)	9 / 10
gs11/20 GF2 SSA (gs2009arh11)	0 / 12

gs12/20 GF2 SSA (gs2009arh12)	10 / 12
gs13/20 GF2 SSA (gs2009arh13)	6 / 10
gs14/20 GF2 SSA (gs2009arh14)	10 / 12
gs15/20 GF2 SSA (gs2009arh15)	7 / 10
Hovedforløb	100 / 137
A1/18 (18022a1h4-1)	0 / 13
A1/20 (as2004a01h1b)	0 / 13
A11/17 EUX (17082a11xh6a)	5 / 5
A11/19 EUX (19082a11h2a)	7 / 7
A11/20 EUX (as2008ax1h1a)	15 / 17
A2/20 (as2004a02h1b)	19 / 20
A3/18 (18022a3h4-1)	5 / 10
A4/18 EUX (18082a4xh3a)	5 / 6
A4/19 (19082a4h2-1)	9 / 10
A6/19 (19082a6h2-1)	21 / 21
A9/18 (18122a9h3-1)	14 / 15
Social- og sundhedshjælper (2007)	90 / 130
Grundforløb 2 (GF2)	30 / 66
gs10/20 GF2 SSH (gs2009arh10)	9 / 10
gs11/20 GF2 SSH (gs2009arh11)	0 / 12
gs12/20 GF2 SSH (gs2009arh12)	0 / 10
gs13/20 GF2 SSH (gs2009arh13)	12 / 14
gs14/20 GF2 SSH (gs2009arh14)	9 / 10
gs15/20 GF2 SSH (2009arh15)	0 / 10
Hovedforløb	60 / 64
hj3/20 (hj2004a03h2)	23 / 25
hj4/20 (hj2006a04h2)	20 / 22
hj5/20 (hj2008a05h2)	17 / 17
SOSU Østjylland, Silkeborg	231 / 277
Den pædagogiske assistentuddannelse (2002)	21 / 21
Hovedforløb	21 / 21
PA P1908sk3	21 / 21

Omsorg, sundhed og pædagogik (326)	21 / 26
Grundforløb 1 (GF1)	21 / 26
GF1 gf2008sil01	21 / 26
Social- og sundhedsassistent (2008)	140 / 166
Grundforløb 2 (GF2)	21 / 23
GF2 SSA (gs2005sil04)	13 / 13
GF2 SSA (gs2009sil05)	8 / 10
Hovedforløb	119 / 143
SSA a1802sk4	23 / 26
SSA a1812sk3	18 / 19
SSA a1908sk2	27 / 35
SSA as2004s1s1b2	20 / 25
SSA as2004s2s1b2	19 / 25
SSA EUX as2008s3xs1a	12 / 13
Social- og sundhedshjælper (2007)	49 / 64
Grundforløb 2 (GF2)	14 / 17
GF2 SSH (gs2005sil04)	6 / 7
GF2 SSH (gs2009sil05)	8 / 10
Hovedforløb	35 / 47
SSH hj2004s01s2	14 / 26
SSH hj2008s02s2	21 / 21
SOSU Østjylland, Skanderborg	32 / 37
Omsorg, sundhed og pædagogik (326)	12 / 15
Grundforløb 1 (GF1)	12 / 15
GF1 (gs2008ska01)	12 / 15
Social- og sundhedsassistent (2008)	10 / 11
Grundforløb 2 (GF2)	10 / 11
GF2 SSA (gs2009ska01)	10 / 11
Social- og sundhedshjælper (2007)	10 / 11
Grundforløb 2 (GF2)	10 / 11
GF2 SSH (gs2009ska01)	10 / 11